

VOTRE PARTENARIAT AVEC TERRE D'ÉMERAUDE TOURISME HEBERGEMENTS

LE "*super tuto*" POUR BIEN REMPLIR SA FICHE *Décibelles Data*

Mais au fait, c'est quoi Décibelles Data ?



Décibelles Data est la base de données de l'offre touristique de Bourgogne-France-Comté.

C'est à dire que toutes les offres touristiques, y compris la vôtre, sont enregistrées informatiquement au même endroit et sont utilisées pour alimenter différents supports (informatique et papier).

Pour vous,

Décibelles Data est un espace informatique sécurisé avec un nom d'utilisateur et un mot de passe dans lequel vous enregistrez les informations que vous souhaitez diffuser concernant votre activité.

De notre côté,

nous utilisons ces informations pour communiquer sur votre activité via notre site Internet, nos éditions papier et nos conseils auprès des visiteurs.

Nos partenaires institutionnels, Jura Tourisme, Montagnes du Jura et Bourgogne-Franche-Comté Tourisme, utilisent également Décibelles Data et les informations que vous avez renseignées pour communiquer sur votre activité via leurs sites internet respectifs.

Être présent sur autant de sites Internet permet de multiplier le nombre potentiels de visiteurs et ainsi booster votre activité.

Il est donc primordial de correctement remplir cette fiche !

Nous allons vous y aider grâce à ce *super tuto* !

Vous êtes prêt ? Vous êtes bien installé devant votre écran ?

Alors c'est parti !!

SE CONNECTER A SON ESPACE PERSONNEL

La première chose à faire est de vous connecter à votre espace personnel. Pour cela, il est nécessaire de vous rendre sur le lien suivant :

<https://pros-decibelles-data.espacepro.tourinsoft.com/>

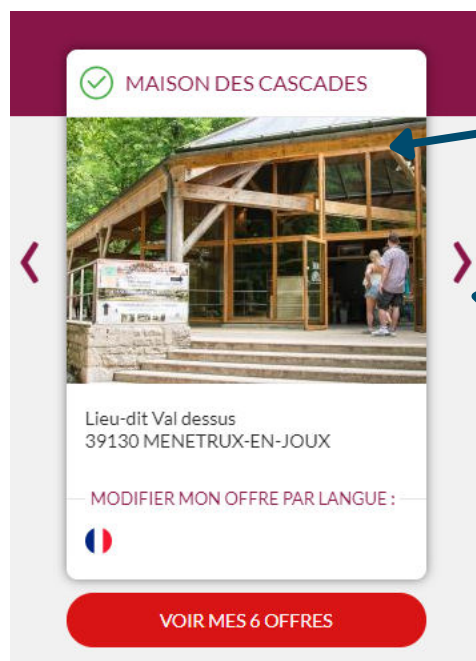


Renseigner votre identifiant et votre mot de passe.

L'identifiant est votre adresse e-mail et le mot de passe est personnel. Si vous ne vous en souvenez plus, il suffit d'en créer un nouveau.

Une fenêtre pop-up peut arriver si toutefois vous n'avez pas signé vos Conditions Générales d'Utilisation (CGU).

Une offre dont les CGU ne sont pas signées, ne sera jamais publiée sur les différents sites Internet. Aussi nous vous conseillons vivement de les signer.



Cliquer sur votre offre pour la modifier.

Si vous avez plusieurs offres, vous pouvez les faire défiler avec les flèches et il sera bien entendu nécessaire de les modifier une par une.

LES ENCARTS DANS NOS EDITIONS

Nous utilisons uniquement Décibelles Data pour extraire vos informations et ainsi créer notre guide des hébergements et restaurants.

Ci dessous un exemple d'une vignette détaillée présente dans nos brochures hébergement avec les informations essentielles dont les visiteurs ont besoin.

Camping de l'Abbaye
★★★

3 route du lac
39130 BONLIEU
Tél : 03 84 25 57 04
camping-abbaye.com

Nombre d'emplacements : 91

Ouvert de mi-avril au 23 septembre 2023

C'est au cœur du pays des lacs, près du lac de Bonlieu et des Cascades du Hérisson, que le Camping de l'Abbaye vous accueille dans son cadre verdoyant.

Icons: UK flag, Wi-Fi, paw print, wheelchair access

Annotations:

- onglet : mon hébergement
case : nom commercial / raison sociale
- Remplissage automatique grâce aux informations fournies par Jura Tourisme
- onglet : mon hébergement
case : adresse
- onglet : coordonnées et accueil
case : moyens de communication
- onglet : mes dispos et capacités
case : capacité
- onglet : coordonnées et accueil
case : ouverture en texte libre
- onglet : mon hébergement
case : descriptif court
- onglet : caractéristiques
case : équipement, services et activités sur place

Les autres informations complétée dans les autres onglets et cases servent à renseigner notre site web.

MODIFICATION DES INFORMATIONS

Voici comment se présente une “fiche” Décibelles Data.

N° et nom de de l'offre

Les onglets

Pour revenir en arrière

Pour enregistrer

PCUBFC039319000473: MAISON DES CASCADES *i* Diffusion de l'offre : 13

Enregistrer Enregistrer et quitter

MON SITE - LIEU DE VISITE

CARACTERISTIQUES

COORDONNEES ET ACCUEIL

INFOS COMPLEMENTAIRES

INFOS COMMERCIALES

PHOTOS / BROCHURES / MEDIAS

INFOS ADMINISTRATIVES

LABELS ET CLASSEMENTS

POUBELLE

Type d'équipement principal *i*

Type d'équipement principal

Centre d'interprétation

Thèmes du centre d'interprétation

<input type="checkbox"/> Arts et traditions populaires	<input type="checkbox"/> Eco Musée	<input checked="" type="checkbox"/> Environnement et nature
<input type="checkbox"/> Industrie	<input type="checkbox"/> Maison d'artisanat	<input type="checkbox"/> Maison d'artiste
<input type="checkbox"/> Maison de peintre	<input type="checkbox"/> Maison d'écrivain	<input type="checkbox"/> Métier
<input type="checkbox"/> Nouvelles technologies et images	<input type="checkbox"/> Sport	<input type="checkbox"/> Parc à Thème

Type équipement complémentaire *i*

Type équipement complémentaire

<input type="checkbox"/> Centre d'interprétation	<input checked="" type="checkbox"/> Musée	<input type="checkbox"/> Parc et jardin
<input type="checkbox"/> Site archéologique	<input type="checkbox"/> Site culturel	<input type="checkbox"/> Patrimoine industriel,

Afin de bien remplir et renseigner sa fiche, il est nécessaire de le faire onglet par onglet. Il n'est pas nécessaire de tout remplir. Nous vous présentons ici, les essentiels.

Remplir une fiche Décibelles Data peut être un peu long, vous pouvez bien entendu le faire en plusieurs fois.

Attention, nous vous invitons à bien enregistrer à chaque étape afin de pouvoir reprendre ultérieurement où vous vous étiez arrêté.

ONGLET - MON HÉBERGEMENT

Il faut vous préciser ici le type d'équipement, d'hébergement ou de structure.

Selon votre activité l'appellation est différente mais le principe est le même.

Type équipement i

Type équipement
Meublés et Gîtes

Type équipement i

Type équipement
Chambre d'hôtes

Type d'équipement i

Type équipement
Hôtel

Type de structure i

Type de structure
Camping

Type d'hébergement i

Type d'hébergement

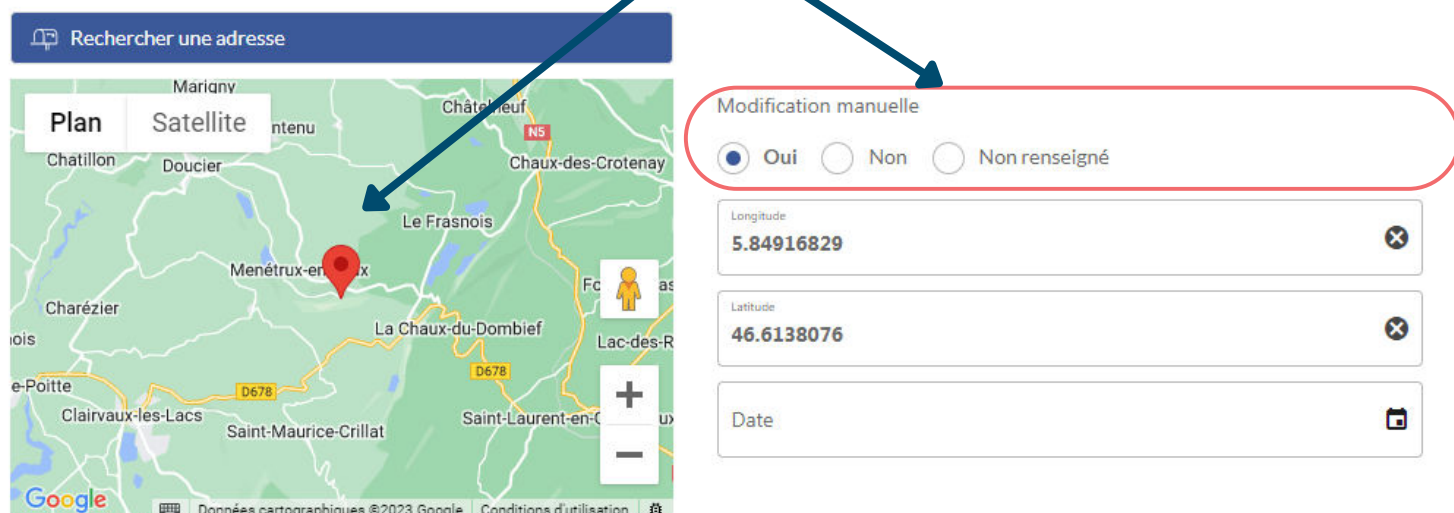
- | | | |
|---|---|--|
| <input type="checkbox"/> Auberge Collective | <input type="checkbox"/> Auberge de jeunesse | <input type="checkbox"/> Autre hébergement collectif |
| <input type="checkbox"/> Centre de vacances | <input type="checkbox"/> Centre International de Séjour | <input type="checkbox"/> Club et Village de vacances |
| <input checked="" type="checkbox"/> Gîte de séjour | <input type="checkbox"/> Gîte d'enfants | <input type="checkbox"/> Gîte d'étape et Refuges |
| <input type="checkbox"/> Lycée et résidence universitaire | <input type="checkbox"/> Maison Familiale | |

C'est dans cet onglet aussi que l'on renseigne l'adresse. Attention à bien mettre l'adresse du lieu et non votre adresse personnelle.

Vous avez également la possibilité de bouger le point Google Map afin de préciser au mieux le lieu exact en activant la modification manuelle.

GoogleMap i

Rechercher une adresse



Plan Satellite

Modification manuelle

Oui Non Non renseigné

Longitude
5.84916829

Latitude
46.6138076

Date

Nous vous invitons également à préciser l'accès et la localisation afin d'aider au mieux le visiteur.

Accès

Point d'accès*

Nom

Distance

Route (nationale/départ.)

D 90 belvédère



Localisation

Type de localisation

Nom

Distance



En forêt



A la campagne

Nous passons au descriptif qui est une des partie les plus importante pour aider le visiteur potentiel dans son choix.

Il y a 3 cases et il est indispensable de bien remplir les 3 car chaque descriptif a son utilité.

Le descriptif 500 caractères et le descriptif court peuvent servir à l'édition de brochures.

La description commerciale est celle qui sera présente sur notre site internet. Il est important de soigner la présentation. Pensez à sauter des lignes afin de permettre une meilleure lecture et donner envie au visiteur potentiel de poursuivre sa lecture.

NB : Dans le descriptif commercial, il n'est pas nécessaire de lister les équipements et services puisque cela fait l'objet d'un autre onglet complémentaire.

Il s'agit bien d'un descriptif "commercial", il doit donner envie aux visiteurs de venir. Il n'est donc pas nécessaire de détailler la taille des pièces, la taille des lits ou si il y a une cafetière ou non.

Les visiteurs veulent d'abord savoir si c'est au calme, à combien de km d'un lac, si il y a un jardin, si c'est privatif ou avec des espaces communs.

Si vous tenez absolument à mettre les détails des équipements, faites 2 paragraphes, un premier pour susciter l'envie et un deuxième avec le côté technique.

Description activité / équipement i

Descriptif 500 caractères

Le Roclin des Bois, situé à Fontenu dans le Jura sur 2 hectares de forêt, est un sentier ludique parsemé de jeux en bois, de rires et de partages. Sur le parcours, vous devrez faire preuve d'agilité, d'équilibre et de réflexion !

Découvrez ou redécouvrez les jeux de votre enfance : Morpion, Mikado, Bowling, Puissance 4 géant et bien d'autres !

C'est un site naturel préservé, où les jeux sont fait en partie avec les éléments de la forêt et des éléments naturels.

Description activité / équipement

Le Roclin des Bois, situé à Fontenu dans le Jura sur 2 hectares de forêt, est un sentier ludique parsemé de jeux en bois, de rires et de partages. Sur le parcours, vous devrez faire preuve d'agilité, d'équilibre et de réflexion !

Découvrez ou redécouvrez les jeux de votre enfance : Morpion, Mikado, Bowling, Puissance 4 géant et bien d'autres !

C'est un site naturel préservé, où les jeux sont fait en partie avec les éléments de la forêt et des éléments naturels.
Plus d'une trentaine de jeux à partager entre amis, famille, enfants, adultes.

Prévoir 2 heures pour la visite du parc. Nous vous conseillons de venir avec des chaussures fermées. Pour les tout-petits, le porte bébé est à privilégier.

Possibilité de fermeture du parc en cas de mauvais temps. Informations mises à jour sur notre page Facebook.

Aire de pique-nique sur place.

Descriptif court

Au cœur du Pays des Placs, dans le Jura, sur 2 hectares de forêt, partez à la découverte en famille d'une trentaine de jeux en bois !

Matériel et équipement fournis

Oui Non Non renseigné

Descriptif pour d'éventuelles autres brochures (que nous n'utilisons pas mais que les autres partenaires comme Jura Tourisme ou autre peuvent utiliser).

Descriptif pour le site Internet

Descriptif pour les brochures hébergement

ONGLET - CARACTERISTIQUES

Sous forme de cases à cocher, vous pouvez répertorier les équipements, services et activités à faire sur place.

Ils sont, en partie, communiqués sur nos brochures via des pictogrammes ou sur notre site internet sous forme de liste.

Equipements i

Equipements

- | | |
|--|--|
| <input checked="" type="checkbox"/> Aire de jeux | <input checked="" type="checkbox"/> Aire de service pour camping-car |
| <input type="checkbox"/> Boulodrome | <input checked="" type="checkbox"/> Branchements d'eau |
| <input type="checkbox"/> Cabine téléphonique / Point phone | <input type="checkbox"/> Cinéma |
| <input type="checkbox"/> Cuisine | <input type="checkbox"/> Discothèque |
| <input type="checkbox"/> Eclairage public | <input checked="" type="checkbox"/> Emplacement camping |

Services i

Services

- | | | |
|---|--|---|
| <input checked="" type="checkbox"/> Accès Internet | <input type="checkbox"/> Accueil de chevaux | <input checked="" type="checkbox"/> Bar / buvette |
| <input type="checkbox"/> Borne recharge véhicules électriques | <input type="checkbox"/> Change | <input checked="" type="checkbox"/> Coffre client |
| <input checked="" type="checkbox"/> Commerce alimentaire | <input checked="" type="checkbox"/> Courrier Boîte aux lettres | <input type="checkbox"/> Dépôt de gaz |
| <input type="checkbox"/> Dépôt de glace | <input checked="" type="checkbox"/> Dépôt de pain | <input type="checkbox"/> Espace Internet |
| <input type="checkbox"/> Garage mort | <input type="checkbox"/> Garderie | <input type="checkbox"/> Gourmet Bag |
| <input checked="" type="checkbox"/> Lave linge | <input checked="" type="checkbox"/> Location bungalow | <input type="checkbox"/> Location bungalow |

Activités sur place i

Activités sur place

- | | | |
|--|---|--|
| <input checked="" type="checkbox"/> Activités nautiques | <input checked="" type="checkbox"/> Animation | <input checked="" type="checkbox"/> Baignade |
| <input type="checkbox"/> Baignade non surveillée autorisée | <input checked="" type="checkbox"/> Baignade surveillée | <input type="checkbox"/> Billard |
| <input type="checkbox"/> Canoë-Kayak | <input type="checkbox"/> Canotage | <input type="checkbox"/> Club ados |
| <input checked="" type="checkbox"/> Club enfants | <input type="checkbox"/> Équitation | <input type="checkbox"/> Escalade |

ONGLET - MES DISPOS ET CAPACITÉS

Pour les meublés et chambres d'hôtes, vous avez la possibilité d'ajouter vos disponibilités.

A savoir que les disponibilités sont affichées sur notre site web et il est extrêmement important pour les visiteurs potentiels ou pour nos conseillers en séjour d'avoir accès à ces informations.

Pour créer un calendrier, cliquer simplement sur "ajouter des disponibilités"

Disponibilités

Ajouter des disponibilités

Il s'agit d'un simple code couleur. Il faut d'abord sélectionner le type d'information que vous souhaitez voir apparaître en cliquant sur ; disponible, complet ou fermé.

Puis d'aller cliquer sur les dates que l'on veut modifier.

PLANNING DES DISPONIBILITÉS

Capacité totale : Si vous modifiez la capacité totale et que des liens ical sont présents dans l'offre, votre planning sera mis à jour sous 2 heures.

Non renseigné Disponible Peu de places Complet Fermé Mode journalier Mo

	l	m	m	j	v	s	d	l	m	m	j	v	s	d	l	m	m	j	v	s	d	l	m	m	j	v	s	d	l	m							
2023	Janvier						1	2	3	4	5	6	7	8	9	10	11	12	13	14	15	16	17	18	19	20	21	22	23	24	25	26	27	28	29	30	31
	Février		1	2	3	4	5	6	7	8	9	10	11	12	13	14	15	16	17	18	19	20	21	22	23	24	25	26	27	28							
	Mars		1	2	3	4	5	6	7	8	9	10	11	12	13	14	15	16	17	18	19	20	21	22	23	24	25	26	27	28	29	30	31				
	Avril					1	2	3	4	5	6	7	8	9	10	11	12	13	14	15	16	17	18	19	20	21	22	23	24	25	26	27	28	29	30		
	Mai	1	2	3	4	5	6	7	8	9	10	11	12	13	14	15	16	17	18	19	20	21	22	23	24	25	26	27	28	29	30	31					
	Juin			1	2	3	4	5	6	7	8	9	10	11	12	13	14	15	16	17	18	19	20	21	22	23	24	25	26	27	28	29	30				
	Juillet					1	2	3	4	5	6	7	8	9	10	11	12	13	14	15	16	17	18	19	20	21	22	23	24	25	26	27	28	29	30	31	
	Août	1	2	3	4	5	6	7	8	9	10	11	12	13	14	15	16	17	18	19	20	21	22	23	24	25	26	27	28	29	30	31					
	Septembre				1	2	3	4	5	6	7	8	9	10	11	12	13	14	15	16	17	18	19	20	21	22	23	24	25	26	27	28	29	30			
	Octobre					1	2	3	4	5	6	7	8	9	10	11	12	13	14	15	16	17	18	19	20	21	22	23	24	25	26	27	28	29	30	31	
	Novembre		1	2	3	4	5	6	7	8	9	10	11	12	13	14	15	16	17	18	19	20	21	22	23	24	25	26	27	28	29	30					
	Décembre				1	2	3	4	5	6	7	8	9	10	11	12	13	14	15	16	17	18	19	20	21	22	23	24	25	26	27	28	29	30	31		

Si vous souhaitez fermer votre logement, il est nécessaire de bien cocher "fermé" et non "complet" ou "non renseigné".

A la page suivante, un aperçu de comment cela se traduit sur notre site internet.

Ci dessous voici comment un calendrier non rempli apparaît sur notre site internet. Il n'a donc aucune utilité.



Il s'agit ici, d'un calendrier partiellement rempli. Le visiteur peut obtenir un début d'information.



Ici, un calendrier correctement rempli sur lequel il n'y a aucune case grise.



Dans l'idéal, il ne doit y avoir AUCUNE case grise. Un hébergement est soit fermé, soit libre, soit complet.

Le calendrier est très important pour un visiteur, cela lui évite d'appeler un trop grand nombre de personnes. Et pour vous, cela vous évite de recevoir trop d'appels alors que votre logement est peut-être déjà complet pour la saison.

Pour tous, dans cet onglet vous pouvez renseigner la capacité de l'établissement.

Le nombre de chambres pour les hôtels ou d'emplacements pour les campings. Et le nombre total de personnes pouvant être accueillies dans l'hébergement ainsi que le nombre de chambres pour les meublés.

Capacité

Nombre de chambre classées 11	Capacité maximum de l'hôtel 11
---	--


Capacité hébergement

Capacité maximum de votre hébergement 6	Nombre de chambres 3
Surface 120	

ONGLET - COORDONNEES ET ACCUEIL

Dans cet onglet, il faut bien noter les coordonnées de l'activité ou le lieu de visite si elles sont différentes de vos coordonnées personnelles.

Moyens de communication information / réservation

 Déplier tous les champs

Type d'accès Télécom	Coordonnées Télécom
  Téléphone fixe	03 84 25 77 36
  Méi	maisondescascades@terredemeraudetourisme.fr
  Site web (URL)	http://www.cascades-du-herisson.fr
  Facebook	https://www.facebook.com/LesCascadesDuHerisson/
  Instagram	https://www.instagram.com/lescascadesduherisson/

Toujours inscrire les coordonnées dans cet ordre :

- téléphone
- mail
- url site web si vous en avez un
- vos réseaux sociaux si vous en avez

Les liens vers votre site internet ou vos réseaux sociaux sont très importants et il est indispensable de les renseigner surtout si vous faites de la réservation en ligne sur votre propre site ou via un partenaire comme Gîtes de France par exemple.

Encore plus bas dans cette page, vous devez mettre les dates d'ouverture en texte libre. Cela aide le visiteur à savoir si vous êtes ouvert toute l'année ou non.

De plus cette information est renseignée sur nos brochures. Il est impératif de remplir cette case.

Nous vous demandons donc, de systématiquement mettre à jour cette information.

Ouverture / fermeture en texte libre ⓘ Masquer tous les champs	
Ouverture / fermeture en texte libre *	Année de validité *
<input type="text" value="Ouvert d'avril à septembre"/>	

NB : Attention à la façon dont vous renseignez cette case, il faut y noter simplement les dates d'ouverture comme par exemple :

Ouvert d'avril à septembre.

Ne pas y mettre d'horaires ou d'autres informations. Ne pas mettre les dates de fermeture, cela n'a aucun intérêt pour le visiteur.

Enfin, vous pouvez cocher les langues parlées. Cette information apparaît également sur nos brochures via les pictogrammes.

Langues parlées ⓘ

Langue

- | | | |
|--|-----------------------------------|---|
| <input checked="" type="checkbox"/> Français | <input type="checkbox"/> Allemand | <input checked="" type="checkbox"/> Anglais |
| <input type="checkbox"/> Arabe | <input type="checkbox"/> Autre(s) | <input type="checkbox"/> Breton |
| <input type="checkbox"/> Chinois | <input type="checkbox"/> Danois | <input type="checkbox"/> Espagnol |

ONGLET - INFOS COMPLEMENTAIRES

Dans cet onglet vous pouvez ajouter des informations encore plus détaillées, comme les activités à proximité.

Même si ces informations n'apparaissent pas systématiquement sur notre site internet, nous les utilisons lors de nos conseils en séjour auprès des visiteurs puisque nous consultons vos fiches pour cela.

Important, il faut cocher si vous acceptez ou non les animaux, cela est également indiqué sur nos brochures.

Nous vous ne les acceptez pas, nous vous invitons à cocher "non" plutôt que de laisser la case "non renseigné", ainsi nous saurons que vous avez bien mis à jour cette information.

Animaux acceptés

Animaux acceptés

Oui Non Non renseigné


ONGLET - INFOS COMMERCIALES

L'onglet infos commerciales sert à renseigner vos tarifs. Il est tout a fait possible d'en ajouter plusieurs mais attention toutefois à ne pas en mettre trop au risque que cela devienne plus difficilement compréhensible pour le visiteur.

Nous vous conseillons de faire au plus simple en mettant une fourchette de tarifs. Pour cela il faut indiquer le tarif minimum et le tarif maximum comme ci dessous.

Tarifs

 Masquer tous les champs

Intitulé tarifs	Minimum Euro 2023	Maximum Euro 2023	Complément tarif
 Semaine (meublé) ▾	350 ▲ ▼	450 ▲ ▼	

Si vous souhaitez différencier vos différentes saisons, vous pouvez le faire comme ci dessous. Dans ce cas, remplir uniquement la case “maximum euro” et en remplissant la case “complément tarif” pour donner des indications de dates ou périodes.

Tarifs ⓘ [Masquer tous les champs](#)

Intitulé tarifs	Minimum Euro 2023	Maximum Euro 2023	Complément tarif
<input type="checkbox"/> Semaine Haute Saison		450	Juillet et Août
<input type="checkbox"/> Semaine Basse Saison		350	Septembre à Juin

Il est essentiel d'ajouter aussi les moyens de paiements acceptés. Cela peut décider ou non un visiteur à venir chez vous, surtout si vous acceptez les chèques vacances par exemple.

Mode de paiement ⓘ

Mode de paiement

- | | | |
|--|--|---|
| <input type="checkbox"/> Access | <input type="checkbox"/> American Express | <input type="checkbox"/> Bons CAF |
| <input type="checkbox"/> Camping Chèque | <input checked="" type="checkbox"/> Carte bleue | <input type="checkbox"/> Carte JCB |
| <input type="checkbox"/> Cartes de paiement | <input checked="" type="checkbox"/> Chèques bancaires et postaux | <input type="checkbox"/> Chèques de voyage |
| <input checked="" type="checkbox"/> Chèques Vacances | <input type="checkbox"/> Devises | <input type="checkbox"/> Diners Club |
| <input checked="" type="checkbox"/> Espèces | <input type="checkbox"/> Eurocard - Mastercard | <input type="checkbox"/> Eurocheques |
| <input type="checkbox"/> Mandats administratifs | <input type="checkbox"/> Mandats internationaux | <input type="checkbox"/> Mandats postaux |
| <input type="checkbox"/> Moneo | <input type="checkbox"/> Monnaie locale - La Cagnole | <input type="checkbox"/> Monnaie locale - La Chouette |
| <input type="checkbox"/> Monnaie locale - La Pive | <input type="checkbox"/> Paypal | <input type="checkbox"/> Titres repas (tickets restaurant...) |
| <input type="checkbox"/> VACAF | <input checked="" type="checkbox"/> Virements | <input type="checkbox"/> Visa |
| <input type="checkbox"/> WestCard | | |

ONGLET - PHOTOS / BROCHURES / MEDIAS

La photo est obligatoire pour que votre hébergement remonte sur de nombreux sites Internet. Vous avez la possibilité d'en déposer plusieurs en cliquant sur le petit plus.

Attention cependant, à la qualité des images. Privilégiez des images en haute définition.

Placez en première position votre photo préférée ou celle la plus adaptée à la saison car c'est celle ci qui sera affichée en priorité.

Les photos sont très consultées par les visiteurs, cela les aide à faire leurs choix, aussi nous vous conseillons vivement d'en mettre plusieurs et d'illustrer au mieux votre hébergement.

Le copyright (auteur de la photo) est obligatoire. Attention, pour des raisons de droits, vous ne pouvez pas mettre de photo ne vous appartenant pas ! Sauf si vous disposez d'un document attestant de votre droit d'utilisation de l'image.


Photos ⓘ ⌵ Déplier tous les champs

Photo	A quelle saison a été prise la photo ?
<div>⌵ ✕</div> <div><p>Titre 20211215_083812</p><p>Copyright OT Terre d'Emeraude</p></div>	<input type="text"/>
<div>+ AJOUTER</div>	

Vous avez aussi la possibilité d'ajouter des documents.

Si vous avez un flyer ou même une brochure de présentation au format pdf, nous vous conseillons de l'ajouter.

Documents / Fichiers ⓘ ⌵ Déplier tous les champs

Document / fichier	
<div>⌵ ✕</div> <div><p>Titre flyers</p><p>Copyright ©roclin des bois</p></div>	

ONGLET - INFOS ADMINISTRATIVES

Cet onglet nous sert à communiquer avec vous. Les informations présentes ici ne sont pas diffusées aux visiteurs.

Aussi si vous souhaitez ajouter ici un numéro de téléphone ou une adresse mail personnelle (différente de celle de l'activité) vous le pouvez.

Qui contacter ? (informations non diffusées)   Déplier tous les champs

Plus bas, nous vous invitons à renseigner les infos légales.

ONGLET - LABELS ET CLASSEMENT

Cet onglet ne peut pas être modifié par vous même car personne ne peut s'auto-appliquer un classement ou un label.

Cet onglet est donc réservé à Jura Tourisme qui va cocher ou non le label ou le classement concerné dès qu'ils en sont informés.

Bravo !!! Vous avez maintenant terminé et nous vous en remercions !

N'oubliez pas de cliquer sur enregistrer !



Ce n'est pas tout à fait terminé..... ;-)

Nous vous invitons à vous connecter régulièrement sur votre espace afin de modifier les photos selon la saison, mettre à jour les jours/heures d'ouverture, étoffer un peu votre description commerciale,

Cette page doit "vivre".

Lorsque vous faite une modification, nous recevons une alerte et devons vérifier et valider ce que vous avez fait. Aussi il faut entre 24h et 48h avant que vos modifications soient actives sur notre site web.